


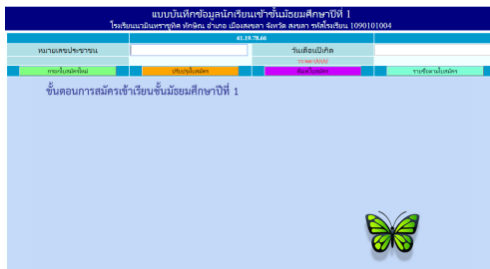
# ขั้นตอนการบันทึกข้อมูลสมัครเรียน



หน้าเว็บไซต์บันทึกข้อมูลการสมัคร

## ขั้นที่ 1

- เลือกระดับที่ต้องการบันทึกใบสมัคร (ใบสมัคร ม.1 หรือ ใบสมัคร ม.4)
- เลือกกรอกใบสมัครใหม่



แบบบันทึก ม.1




แบบบันทึก ม.4

## ขั้นที่ 2

- กรอกหมายเลขประจำตัวประชาชน (ต้องตรวจสอบให้ถูกต้อง)
- กรอก วัน/เดือน/ปีเกิด (พ.ศ.) ตามรูปแบบ วว/ดด/ปปปป เช่น 02/05/2559

## ขั้นที่ 3 กรอกข้อมูลตามช่องคำถามให้ครบถ้วน และบันทึกใบสมัคร



หน้ากรอกข้อมูล

หมายเหตุ : หากต้องการแก้ไขใบสมัคร ขั้นที่ 1 ให้เลือกปรับปรุงใบสมัคร

